

INNEHÅLL

	Sida
1	ANTALSUPPGIFTER OCH SAMMANDRAG MÄN 2000.....2
1.1	<i>Antalsuppgifter m.m.</i>2
1.2	<i>Fördelning på uttagning</i>3
1.3	<i>Inskrivna till värnplikt per befattningsnivå och försvarsgren</i>3
1.4	<i>Inskrivna till civilplikt per befattning och utbildningsansvarig</i>4
2	MEDICINSKA FÖRHÅLLANDEN 2000.....5
2.1	<i>Kroppslängd och kroppsvikt hos 18-åriga män som genomfört mönstring</i>5
2.2	<i>Genomsnittlig kroppslängd, kroppsvikt och BMI hos 18-åriga män som genomfört mönstring 1962-2000</i>6
2.3	<i>Fördelning på tjänstbarhet för män som genomfört mönstring 1997, 1998, 1999 och 2000</i>8
2.4	<i>Kroppsfel och sjukdomar</i>9
2.4.1	<i>Fördelning på kapitel 1997, 1998 , 1999 och 2000</i>9
2.4.2	<i>Inte tjänstgöringskyldiga till lång grundutbildning 1997, 1998 , 1999 och 2000</i>10
3	MEDELVÄRDEN MEDICINSKA OCH PSYKOLOGISKA KAPACITETER MÄN.....11
3.1	<i>Medicinska och psykologiska kapaciteter, medelvärden för män inskrivna till värn- eller civilplikt</i>12
3.2	<i>Defekt färgseende</i>12
3.3	<i>Intresse och vilja att genomföra pliktjänstgöring</i>12
4	ANTAGNINGSPRÖVADE KVINNOR 200014
4.1	<i>Medelvärden psykologiska och medicinska kapaciteter för antagningsprövade kvinnor</i>15

Pliktverket

1 ANTALSUPPGIFTER OCH SAMMANDRAG MÄN

1.1 *Antalsuppgifter m.m.*

Totalt mönstrade	47 655
Genomfört mönstring	44 455
Mönstrade utan personlig inställelse p g a insänt intyg	3 200
Åldersfördelning bland de som genomfört mönstring	
- 18 åringar	33 345
- 19 åringar	9 671
- 20 åringar och äldre	1 439
Inskrivna till befattningar för värnplikt (37,5 % av de som genomfört mönstring)	16 658
Inskrivna till befattningar för civilplikt (3,7 % av de som genomfört mönstring)	1 639
Inskrivna till utbildningsreserv (51,6 % av de som genomfört mönstring)	22 940
-Varav som uppfyller kraven för lång grund- utbildning till värn- eller civilplikt	14 054
Tidigt avslutad mönstring p g a låga prövnings- värden (6,9 % av de som inställt sig till mönstring)	3 083
Ej tjänstgöringsskyldiga till värn- eller civilplikt	135

Pliktverket

1.2 Fördelning på uttagning, män

Sammanställning för hela riket.

Befattningsnivå värnplikt	Totalt
Nivå 6 (Plutonchef)	1 090
Nivå 7 (Troppchef)	1 071
Nivå 8 (Gruppchef)	4 615
Nivå 9 (Meniga)	9 882
Summa till värnplikt	16 658
Summa till civilplikt	1 639
Summa till utbildningsreserv	
lång grundutbildning	14 054
Summa till utbildningsreserv	
kort grundutbildning	8 886
Totalt	41 237

1.3 Inskrivna till värnplikt per befattningsnivå och försvarsgren, män

Befattningsnivå	Armén	Marinen	Flygvapnet	Summa
6 (Plutonchef)	1 090			1 090
7 (Troppchef)	231	735	105	1 071
8 (Gruppchef)	3 295	977	343	4 615
9 (Meniga)	7 074	1 434	1 374	9 882
Summa	11 690	3 146	1 822	16 658
%	70,2	18,9	10,9	

Pliktverket

1.4 Inskrivna till civilplikt per befattning och per utbildningsansvarig, män

Befattning	SRV skolor	Luffartsverkets Brand och rädd- ningsskola	Svenska kraftnäts skolor	Banverket	Summa
Räddningsman	474				474
Ammunitionsröjare	88				88
Sanerare	83				83
Beredskapsman	439				439
Flygplatsbrandman		449			449
Linjereparatör			53		53
Driftbiträde			39		39
Ställverksreparatör			12		12
Banverksreparatör				2	2
Totalt	1 084	449	104	2	1 639

2 MEDICINSKA FÖRHÅLLANDEN

2.1 Kroppslängd och kroppsvikt hos 18-åriga män som genomfört mönstring (födda 1982)

Fördelning efter längdklasser	Antal
- 153	5
154 - 159	29
160 - 165	331
166 - 171	2 172
172 - 177	6 579
178 - 183	9 163
184 - 189	5 516
190 - 195	1 624
196 - 201	220
202 -	22
Summa	25 661
Medelvärde	179,90

Fördelning efter viktklasser	Antal
- 044	5
045 - 049	59
050 - 054	502
055 - 059	1 587
060 - 064	3 544
065 - 069	4 944
070 - 074	4 917
075 - 079	3 732
080 - 084	2 415
085 - 089	1 401
090 - 094	882
095 - 099	574
100 - 104	389
105 - 109	256
110 - 114	161
115 - 119	100
120 -	193
Summa	25 661
Medelvärde	73,63

Pliktverket

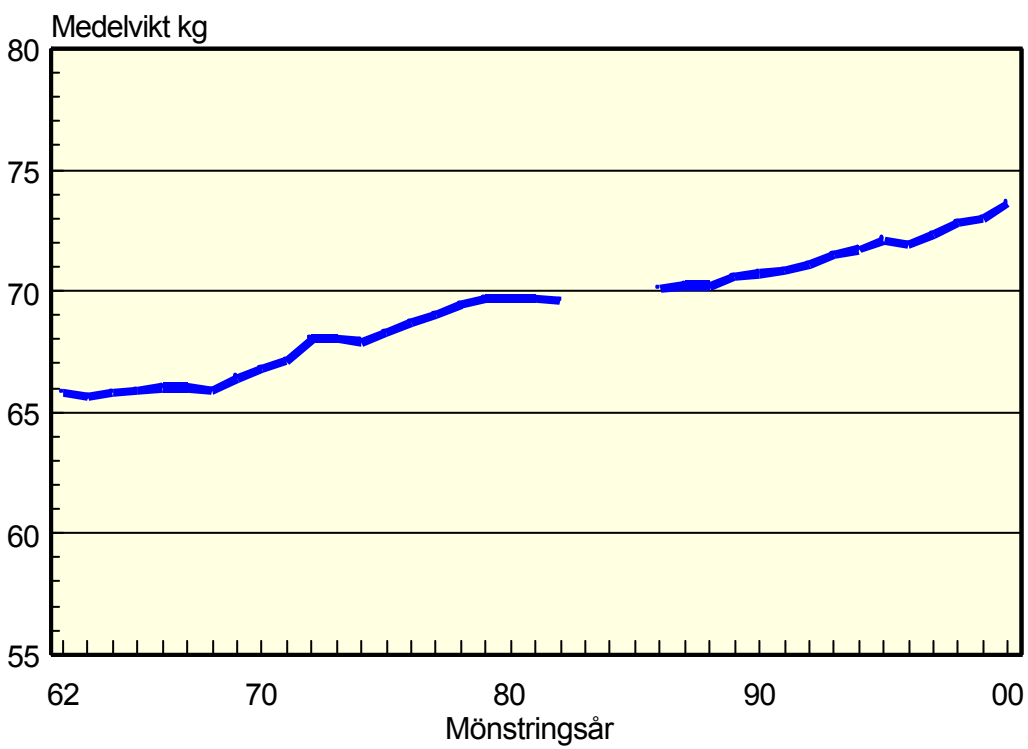
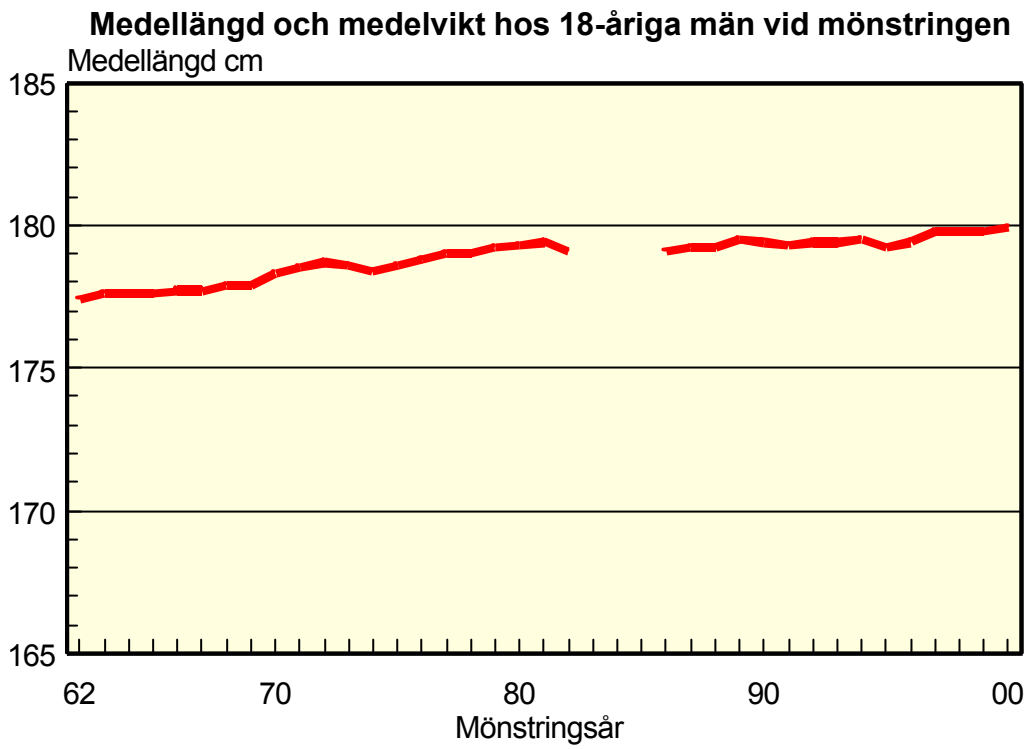
2.2 *Genomsnittlig kroppslängd, kroppsvikt och BMI hos 18-åriga män som genomfört mönstring under mönstringsåren 1962-2000. Värden för 1983-1985 saknas.*

BMI är ett mått på kroppsmassan som räknas fram genom att dividera vikten med kvadraten på längden i meter. Som normalvikt i förhållande till längd anger WHO ett BMI mellan 18,5 och 24,9, undervikt under 18,5, övervikt 25,0-29,9, Fetma grad 1 30,0-34,9, fetma grad 2 35,0-39,9, fetma grad 3 40 och däröver.

År	Längd (cm)	Vikt (kg)	BMI *
1962	177,4	65,8	20,9
1963	177,6	65,6	20,8
1964	177,6	65,8	20,9
1965	177,6	65,9	20,9
1966	177,7	66,0	20,9
1967	177,7	66,0	20,9
1968	177,9	65,9	20,8
1969/70	177,9	66,4	21,0
1970/71	178,3	66,8	21,0
1971/72	178,5	67,1	21,1
1972/73	178,7	68,0	21,3
1973h	178,6	68,0	21,3
1974	178,4	67,9	21,3
1975	178,6	68,3	21,4
1976	178,8	68,7	21,5
1977	179,0	69,0	21,5
1978	179,0	69,4	21,7
1979	179,2	69,7	21,7
1980	179,3	69,7	21,7
1981	179,4	69,7	21,7
1982	179,1	69,6	21,7
1986	179,1	70,1	21,9
1987	179,2	70,2	21,9
1988	179,2	70,2	21,9
1989	179,5	70,6	21,9
1990	179,4	70,7	22,0
1991	179,3	70,8	22,0
1992	179,4	71,1	22,1
1993	179,4	71,5	22,2
1994	179,5	71,7	22,3
1995	179,2	72,1	22,5
1996	179,4	71,9	22,3
1997	179,8	72,3	22,4
1998	179,8	72,8	22,5
1999	179,8	73,0	22,6
2000	179,9	73,6	22,7

BMI är uträknad från den årliga medellängden och medelvikten.

Pliktverket



Pliktverket

2.3 Fördelning på tjänstbarhet, män, procent av dem som genomfört mönstring

Tjänstbarhetsgrupp samt tjänstbarhetsgruppernas allmänna karaktär	1997 %	1998 %	1999 %	2000 % *
A Stridande befattningar i förband med stor rörlighet	43,8	38,4	35,1	34,0
B Stridande befattningar i anfallsförband	6,3	7,4	7,9	9,1
D Stridande befattningar i rörliga förband Fysiskt och psykiskt krävande befattningar med stor rörlighet i civila enheter	11,2	11,5	11,7	10,6
E Stödfunktioner till rörliga förband Fysiskt och psykiskt krävande befattningar med stor rörlighet i civila enheter	6,2	5,9	7,8	8,4
F Befattningar med avgränsad arbetsplats i rörliga förband Civila enheter	1,7	2,0	0,6	
J Befattningar i stabs-, depå- och "mobiliseringsförband"	3,0	2,7	5,6	6,3
JC Civilpliktiga beredskapsmän			6,6	9,7
Y Fredsmässiga arbetsplatser	26,8	31,5	24,2	21,5
Z Inga befattningar	1,0	0,6	0,5	0,3

A-J Fyller tjänstbarhetskravet för lång grundutbildning (över 60 dagar)

Y Fyller endast tjänstbarhetskravet för kort grundutbildning (upp till 60 dagar)

Z Ej tjänstgöringsskyldig till vare sig värn- eller civilplikt

* Under 2000 har c:a 3 100 inte åsatts tjänstbarhet (tidigt avslutad mönstring)

Pliktverket

2.4 Kroppsfel och sjukdomar

Sammandrag av Socialstyrelsens klassifikation av sjukdomar och hälsoproblem 1997 återgavs i bilaga till Statistik Mönstring/Antagningsprövning Inskrivning 1997

2.4.1 Sjukdomsfördelning vid mönstring enligt "Socialstyrelsens klassifikation av sjukdomar och hälsoproblem 1997"

Kapitel	Innehåll	1997 %	1998 %	1999 %	2000 %
1	Vissa infektionssjukdomar och parasitsjukdomar (A00-B99)	0,2	0,2	0,2	0,3
2	Tumörer (C00-D48)	0,2	0,2	0,1	0,2
3	Sjukdomar i blod och blodbildande organ samt vissa rubbningar i immunsystemet (D50-D89)	0,2	0,1	0,1	0,2
4	Endokrina sjukdomar, nutritionsrubbningar och ämnesomsättningsjukdomar (E00-E90)	2,1	2,1	2,2	2,5
5	Psykiska sjukdomar och syndrom samt beteendestörningar (F00-F99)	2,7	2,5	3,1	2,6
6	Sjukdomar i nervsystemet (G00-G99)	3,0	3,0	3,2	3,2
7	Sjukdomar i ögat och närliggande organ (H00-H59)	3,0	4,3	4,2	3,9
8	Sjukdomar i örat och mastoidutskottet (H60-H95)	3,0	3,2	3,3	4,0
9	Cirkulationsorganens sjukdomar (I00-I99)	1,4	1,2	1,2	1,1
10	Andningsorganens sjukdomar (J00-J99)	20,3	18,9	19,7	19,5
11	Matsmältningsorganens sjukdomar (K00-K93)	2,3	1,9	1,9	1,8
12	Hudens och underhudens sjukdomar (L00-L99)	7,4	6,9	7,2	7,3
13	Sjukdomar i muskuloskeletala systemet och bindväven (M00-M99)	22,4	20,9	20,7	21,6
14	Sjukdomar i urin och könsorganen (N00-N99)	0,4	0,4	0,3	0,3
15	Graviditet, förlossning och barnsängstid (O00-O99)				
16	Vissa perinatale tillstånd (P00-P96)				
17	Medfödda missbildningar, deformiteter och kromosomavvikelser (Q00-Q99)	2,3	2,1	2,1	2,2
18	Symtom, sjukdomstecken och onormala kliniska fynd och laboratoriefynd som ej klassificeras annorstädes (R00-R99)	4,9	4,3	4,0	4,3
19	Skador, förgiftningar och vissa andra följder av yttre orsaker (S00-T98)	10,5	10,5	10,8	9,9
20	Yttre orsaker till sjukdom och död (V01-Y98)				
21	Faktorer av betydelse för hälsotillståndet och för kontakter med hälso- och sjukvården (Z00-Z99)	13,7	17,3	15,4	15,1

Pliktverket

2.4.2 Diagnoser med gradering 0 och 2 (inte tjänstgöringsskyldiga till lång grundutbildning) vid genomförd mönstring

Kapitel	Innehåll	1997 %	1998 %	1999 %	2000 %
1	Vissa infektionssjukdomar och parasitsjukdomar (A00-B99)	0,2	0,2	0,3	0,3
2	Tumörer (C00-D48)	0,4	0,3	0,2	0,3
3	Sjukdomar i blod och blodbildande organ samt vissa rubbningar i immunsystemet (D50-D89)	0,4	0,4	0,3	0,4
4	Endokrina sjukdomar, nutritionsrubbningar och ämnesomsättningssjukdomar (E00-E90)	2,9	2,3	2,2	2,5
5	Psykosiska sjukdomar och syndrom samt beteendestörningar (F00-F99)	2,5	2,5	3,5	3,0
6	Sjukdomar i nervsystemet (G00-G99)	2,5	2,1	2,4	2,8
7	Sjukdomar i ögat och närliggande organ (H00-H59)	3,6	5,3	7,6	4,1
8	Sjukdomar i örat och mastoidutskottet (H60-H95)	9,4	8,3	8,5	8,4
9	Cirkulationsorganens sjukdomar I00-I99)	0,8	0,6	0,5	0,6
10	Andningsorganens sjukdomar (J00-J99)	8,6	7,8	7,0	8,2
11	Matsmältningsorganens sjukdomar (K00-K93)	1,5	1,3	1,2	1,8
12	Hudens och underhudens sjukdomar (L00-L99)	3,1	3,3	2,5	3,0
13	Sjukdomar i muskuloskeletala systemet och bindväven (M00-M99)	6,0	6,1	5,0	6,0
14	Sjukdomar i urin och könsorganen (N00-N99)	0,4	0,4	0,3	0,4
15	Graviditet, förlossning och barnsängstid O00-O99)				
16	Vissa perinatale tillstånd (P00-P96)				
17	Medfödda missbildningar, deformiteter och kromosomavvikelse (Q00-Q99)	2,0	1,9	1,5	1,9
18	Symtom, sjukdomstecken och onormala kliniska fynd och laboratoriefynd som ej klassificeras annorstädes (R00-R99)	1,7	1,2	1,2	1,4
19	Skador, förgiftningar och vissa andra följder av yttre orsaker (S00-T98)	5,0	5,8	5,0	5,5
20	Yttre orsaker till sjukdom och död (V01-Y98)				
21	Faktorer av betydelse för hälsotillståndet och för kontakter med hälso- och sjukvården (Z00-Z99)	49,0	50,2	50,8	49,4

3 MEDELVÄRDEN MEDICINSKA OCH PSYKOLOGISKA KAPACITETER MÄN

Medicinska kapaciteter mäts/översätts till skala 1 - 9, med undantag för hörsel som omfattas av kapacitetssiffrorna 1, 3, 5, 7 och 9.

Provet i allmänbegåvning mäts i 9-gradig normalfördelad skala.

Pliktjänstförmåga är en bedömd psykisk funktionsförmåga under stressade förhållanden. Mäts i 9-gradig normalfördelad skala.

Befäls-/arbetsledarlämplighet är en bedömd förmåga att kunna tillgodgöra sig befäls-/arbetsledarutbildning. Mäts i 9-gradig normalfördelad skala. Görts endast vid lägst värde 5 i allmänbegåvning.

Kapacitetssiffra för:	Medelvärde	Spridning	Lägstavärde	Högstavärde	Antal med värde
Muskelstyrka	5,2	2,1	1	9	25 488
Fysisk arbetsförmåga	6,7	1,2	4	9	12 262
Syn	7,9	1,7	1	9	33 318
Hörsel	8,7	0,9	1	9	33 526
Bullertålighet	8,7	1,1	0	9	33 526
Allmänbegåvningprov	4,9	2,0	0	9	37 717
Pliktjänstförmåga	4,7	1,8	1	9	32 627
Befäls-/arbetsledarlämplighet	5,1	1,6	1	9	20 438

Pliktverket

3.1 Medelvärden medicinska och psykologiska kapaciteter för män inskrivna till värn- eller civilplikt

Kapacitetssiffra för:	Medelvärde	Spridning	Lägsta värde	Högsta värde	Antal med värde
Muskelstyrka	5,6	1,9	1	9	16 767
Fysisk arbetsförmåga	6,7	1,1	4	9	10 534
Syn	8,2	1,2	1	9	18 294
Hörsel	8,9	0,6	3	9	18 294
Bullertålighet	8,9	0,4	0	9	18 294
Allmänbegåvningsprov	5,5	1,7	0	9	18 292
Pliktjänstförmåga	5,7	1,3	2	9	18 216
Befäls-/arbetsledarlämplighet	5,6	1,3	1	9	13 288

3.2 Defekt färgseende och vänsterskytt

Defekt färgseende kan liksom vänsterskytt påverka möjligheten till inskrivning till vissa befattningar.

Av de som mönstrat 2000 har 7,1 % defekt färgseende.

3.3 Intresse och vilja att genomföra pliktjänstgöring

Fr o m hösten-99 svarar den mönstrande på frågor om vilja att genomföra pliktjänstgöring. Svaren på frågorna ger totalt mellan 0 - 21 poäng. Hög poäng är lika med stor vilja att göra värn- eller civilplikt. Vid inskrivningen gör inskrivningsförrättaren en bedömning av den mönstrandens intresse och vilja att genomföra pliktjänstgöring. Inskrivningsförrättaren gör tre graderingar, + för positiv inställning 0 för varken eller och - för negativ inställning.

Inskrivningsförrättarens bedömning av intresse jämfört med uppnådd viljepoäng

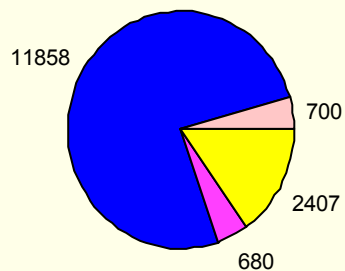
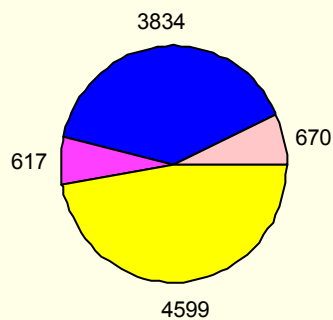
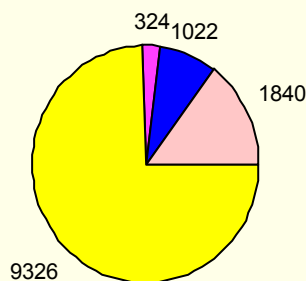
Pliktverket

Inskrivningsförrättarens bedömning av intresse jämfört med uppnådd viljepoäng

2000

Bedömning intresse	Gradering viljepoäng			Bedömning intresse totalt +, 0 och -
	0-7 poäng	8-14 poäng	15-21 poäng	
+ antal	712	3 063	12 244	16 019
+ %	4,4	19,1	76,4	100
0 antal	3 059	3 507	1 753	8 319
0 %	36,8	42,2	21,1	100
- antal	3 792	994	237	5 023
- %	75,5	19,8	4,7	100

Intresse för pliktjämgöring (viljepoäng) Samband med inskrivningsbeslut



- Ej ianspråktagen
- Värnplikt
- Civilplikt
- Utbildningsreserv

4 ANTAGNINGSPRÖVADE KVINNOR 2000

Ålder	Värnplikt	Civilplikt	Utbildnings- reserv	Inte inskrivna	Totalt
18	85		5	109	199
19	64	2	10	79	155
20	23	1	1	37	62
21	9		2	23	34
22-	23		2	24	49
Summa	204	3	20	272	499

Inskrivna till värnplikt

Befattnings- nivå	Armén	Marinen	Flyg- vapnet	Totalt
6 Plutonchef	44			44
7 Troppchef	10	11	7	28
8 Gruppchef	32	12	8	52
9 Menig	50	11	19	80
Summa	136	34	34	204

Pliktverket

4.1 Medelvärden psykologiska och medicinska kapaciteter för antagningsprövade kvinnor

Kapacitetssiffra för:	Medelvärde	Spridning	Lägstavärde	Högstavärde	Antal med värde
Muskelstyrka	1,6	0,8	1	6	461
Fysisk arbetsförmåga	5,5	0,8	4	8	325
Syn	7,8	1,7	1	9	486
Hörsel	8,8	0,7	3	9	484
Bullertålighet	8,9	0,7	0	9	484
Allmänbegåvningsprov	5,5	1,7	1	9	492
Pliktjänstförmåga	5,8	1,4	1	9	479
Befäls-/arbetsledarlämplighet	6,0	1,3	2	9	351
Längd cm	167,1	5,8	151	184	479
Vikt kg	63,8	8,7	44	100	479