

Polisrapport - antagningsprocess för sökande till polisutbildningen – skolstart HT-2019

Statistikuppgifter från Rekryteringsmyndigheten efter avslutad prövning och antagningsomgång



Rekryteringsmyndigheten, Gustav Anders gata 13, 653 40 Karlstad
Telefon 0771-24 40 00, E-post exp@rekryteringsmyndigheten.se
www.rekryteringsmyndigheten.se

Statistik sammanställd av Rekryteringsmyndigheten

OM RAPPORTEN

Uppgifterna i rapporten är hämtade från antagningsprocessen till polisutbildningen med skolstart HT-2019, den består av statistik som innefattar ansökningsförfarandet, prövningen hos Rekryteringsmyndigheten, antal som erbjudits studieplats samt hur många som är kvar i studier tre veckor efter studiestart.

HUR GÅR ANTAGNINGSPROCESSEN TILL?

Rekryteringsmyndigheten har sedan 2014 det övergripande ansvaret för ansökan, urval, selektering, prövning, nominering och antagning. Universitets- och högskolerådet (UHR) granskar betyg och omdömen för att kontrollera studiebehörighet och räknar ut meritvärde. Polismyndigheten gör en säkerhetsprövning på alla sökande som är godkända efter den medicinska och psykologiska prövningen.

Ansökan till polisutbildningen är öppen två gånger per år, höst och vinter, och består av två delar. Första delen består i att den sökande får ange sitt personnummer och kontaktuppgifter i ett formulär på webben. Vi kontrollerar att den sökande är 18 år och svensk medborgare. Det kontrollerar vi mot Skatteverkets register. Om den sökande uppfyller de grundläggande kraven ska hen besvara ett webbaserat frågeformulär där vi bedömer personens möjligheter att klara polisutbildningen och att arbeta som polis. I samband med ansökan ska den sökande också anmäla sig till antagning.se (UHR) för att vi ska kunna validera hens betyg. Vi kontrollerar att den sökande har de studiemeriter som motsvarar Polismyndighetens krav och jämför studiemeriter för att avgöra vilka vi ska kalla till den medicinska och psykologiska prövningen.

Den medicinska och psykologiska prövningen genomförs på våra provningsenheter i Stockholm och Malmö. Där genomförs ett begåvningsstest (UNIQ) och ett personlighetstest (NEO-PIR) i datasal, följt av synskärpe- och färgseendetest, hörseltest, vilo-EKG, puls- och blodtrycksmätning. Fysiskt arbetsprov på testcykel, muskelstyrketest, längd och vikmätning. Läkarundersökning som bedömer den sökandes medicinska tjänstbarhet och en psykologintervju. Sökande som inte klarar ett moment får inte fortsätta prövningen.

Alla som söker till polisutbildningen och som kan komma ifråga för antagning genomgår ett drogtest i samband med prövningen. De som blir godkända på den medicinska och psykologiska prövningen genomgår en säkerhetsprövning som omfattar intervju och registerkontroll. Denna prövning genomförs av Polismyndigheten.

Rekryteringsmyndigheten gör en bedömning av alla sökandes resultat och rekommenderar vilka som ska antas till polisutbildningen, men det är Polismyndigheten som beslutar om vilka som ska antas.

STUDIEORTER OCH ANTAL UTBILDNINGSPLATSER

Polisutbildningen finns på fem orter i Sverige Umeå universitet, Södertörns högskola i Stockholm, Borås högskola, Linnéuniversitetet i Växjö samt Malmö universitet. I Umeå, Borås och Växjö går polisutbildningen att läsa på distans. Sedan vårterminen 2015 har antalet skolplatser till polisutbildningen mer än fördubblats.

Vi ser en fortsatt ökning av antalet ansökningar, hur många som kallas till provning liksom hur många personer som är kvar i utbildning efter tre veckor.

Utbildningsstart	Antal sökande	Antal kallade till provning	Antal som kom till provningen	Antal som erbjudits utbildningsplats	Antal som går utbildningen efter tre veckor	Antal utbildningsplatser
VT-2015	8 309	1 858	1315	326	Ingen uppgift	337
HT-2015	6 507	2 100	1530	348	308	295
VT-2016	4 589	1 917	1263	278	257	300
HT-2016	6 584	2 596	1707	583	514	550
VT-2017	8 380	4 113	2 603	705	640	800
HT-2017	5 927	3 293	2 313	693	625	800
VT-2018	9 354	4 037	2 378	624	541	800
HT-2018	9 594	4 565	3 044	791	663	800
VT-2019	11 591	5 769	3 462	771	681	771
HT-2019	15 776	6 863	3 753	939	830	950

FLÖDE I ANTAGNINGSPROCESSEN UPPDELAT PÅ KÖN

6800 kvinnor och 8976 män sökte till polisutbildningen HT-2019. Nedan visas en tabell med de olika momenten i ansöknings- och provningsförfarandet, samt hur många som är kvar efter ett moment. De sökande som missar ett moment får inte fortsätta provningen.

	Kvinnor	Män	Totalt	%
Ansökningar	6800	8976	15 776	100,0
Behörig att besvara PWA*	6727	8631	15 358	97,4
Besvarat PWA	4605	5803	10 408	66
Godkänd PWA	4248	5418	9666	61,3
Registrerat sig på antagning.se	4079	5155	9234	58,5
Uppfyllt betygskraven	3284	3671	6955	44,1
Godkänd att boka tid för prövning	3258	3605	6863	43,5
Inställt sig till prövning	1620	2133	3753	23,8
Godkänd efter UNIQ	1250	1734	2984	18,9
Godkänd efter NEO-PIR	1160	1643	2803	17,8
Godkänd efter muskeltest	937	1630	2567	16,3
Godkänd efter fystest	762	1499	2261	14,3
Godkänd efter medicinska tester	667	1375	2042	12,9
Godkänd efter psykologsamtal	296	635	931	5,9
Godkänd efter säkerhetssamtal	285	613	898	5,7
Erbjuds studieplats**	297	642	939	6,0
Kvar i utbildning efter tre veckor	260	570	830	5,3

*Är svensk medborgare och har fyllt 18 år.

** Inklusive de som är godkända från en tidigare provningsomgång.

ÅLDER PRÖVADE

Tabellen nedan visar åldern på de prövande, tillsammans med uppgifter om godkänt resultat. Merparten av de prövande är mellan 18 och 24 år gamla, liksom de som blivit godkända.

	Prövade			Godkända		
	Kvinnor	Män	Totalt	Kvinnor	Män	Totalt
18-24 år	872	881	1753	141	219	360
25-29 år	399	652	1051	81	227	308
30-34 år	179	314	493	38	104	142
35-39 år	100	171	271	17	52	69
40 år eller äldre	70	115	185	16	31	47

REGION PRÖVADE OCH GODKÄNDA

I tabellen nedan redovisas vilken region som de prövade bor. Regionsindelningen bygger på Polismyndighetens sju polisregioner¹. De som genomförde sin prövning bor till största delen i storstadsregionerna Stockholm, Göteborg och Malmö.

	Prövade			Godkända		
	Kvinnor	Män	Totalt	Kvinnor	Män	Totalt
Stockholm	316	452	768	67	132	199
Mitt	113	156	269	24	43	67
Öst	165	219	384	31	65	96
Syd	361	514	875	49	144	193
Väst	339	440	779	56	138	194
Bergslagen	185	173	358	38	45	83
Nord	135	173	308	26	62	88
Ej känt ²	6	6	12	2	4	6
Totalt	1620	2133	3753	293	633	926

¹ Polisregion Stockholm: Stockholms län och Gotland.

Polisregion Mitt: Gävleborgs län, Uppsala län och Västmanlands län.

Polisregion Öst: Jönköpings län, Södermanlands län och Östergötlands län.

Polisregion Syd: Blekinge, Kalmar, Kronobergs och Skåne län.

Polisregion Väst: Hallands och Västra Götalands län.

Polisregion Bergslagen: Dalarna, Värmland och Örebro län.

Polisregion Nord: Jämtland, Norrbotten, Västerbotten och Västernorrlands län.

² Innebär att den sökande kan bo utomlands eller har skyddade personuppgifter.

BORTFALL UNDER PRÖVNINGEN

I den här tabellen redovisas i vilket moment som den sökande har fått underkänt. Ett misslyckat resultat i ett moment innebär att prövningen avbryts.

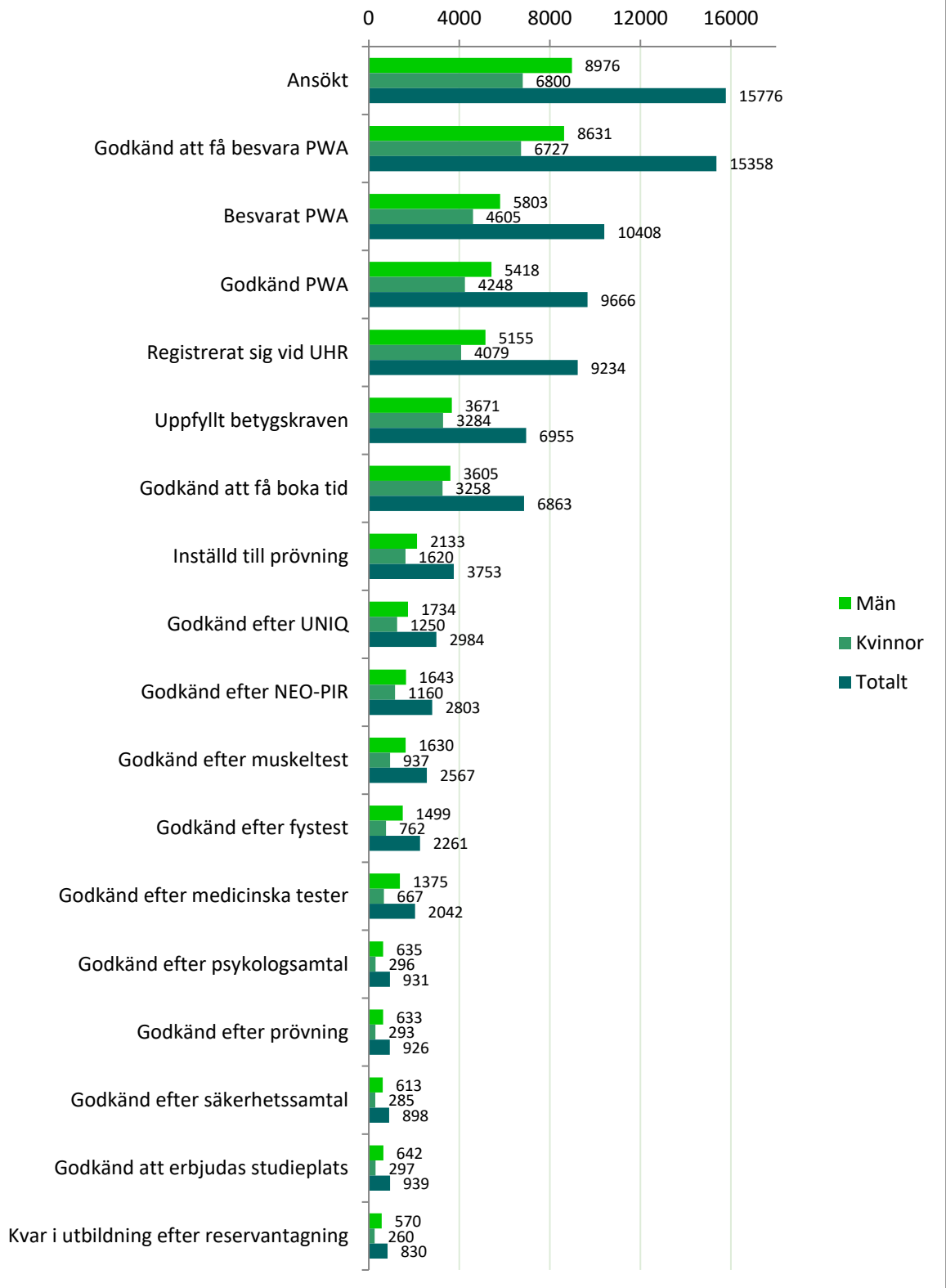
	Kvinnor	Män	Totalt
UNIQ	370	399	769
NEO-PIR	90	91	181
Övriga medicinska orsaker	95	124	219
Muskeltest	223	13	236
Fysiskt arbetsprov	175	131	306
Psykologsamtal	371	740	1111
Säkerhetssamtal	8	20	28
Återtagit ansökan under prövning	3	2	5
Totalt ej godkända	1335	1520	2855

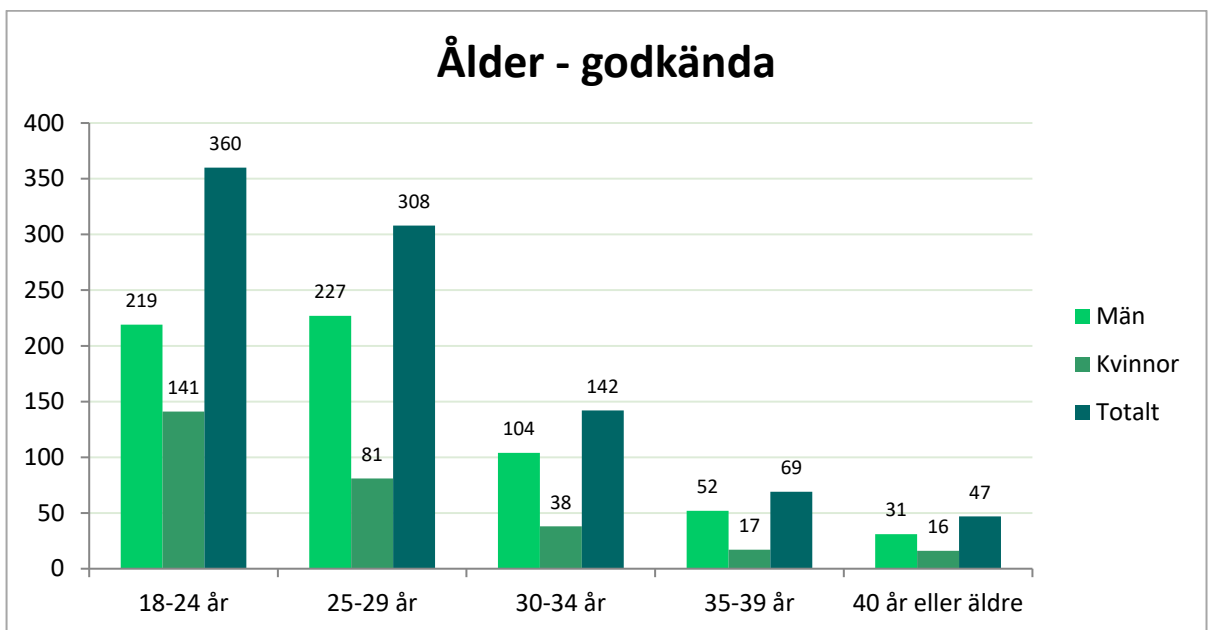
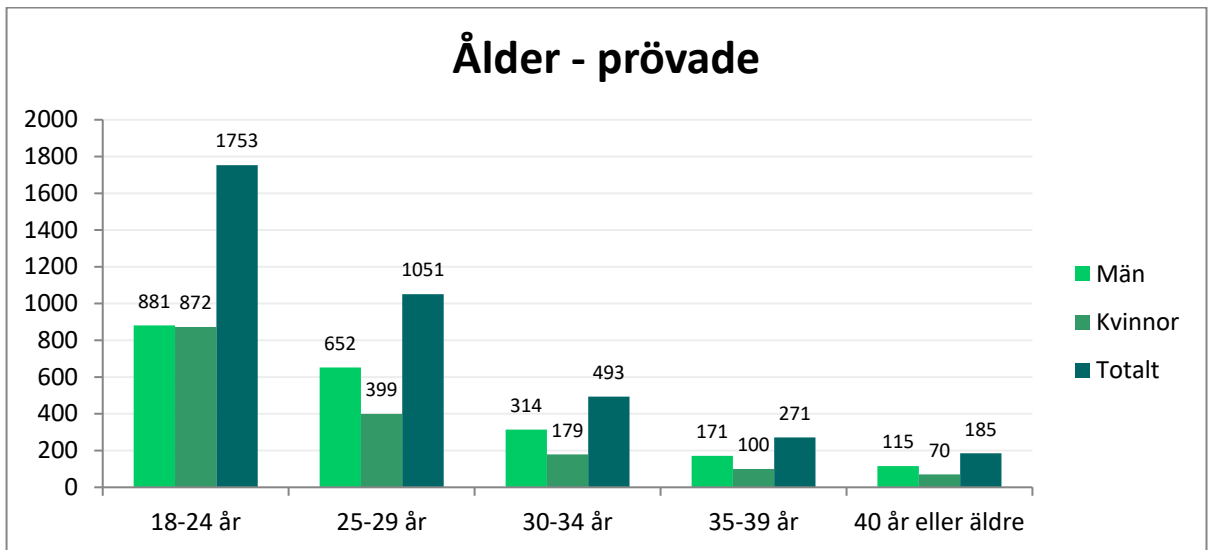
UTLÄNDSK OCH SVENSK BAKGRUND I ANTAGNINGSPROCESSEN

Statistiska Centralbyrån (SCB) sammanställer statistiken kring utländsk och svensk bakgrund i antagningsprocessen. Resultatet av den redovisas i tabellen nedan.

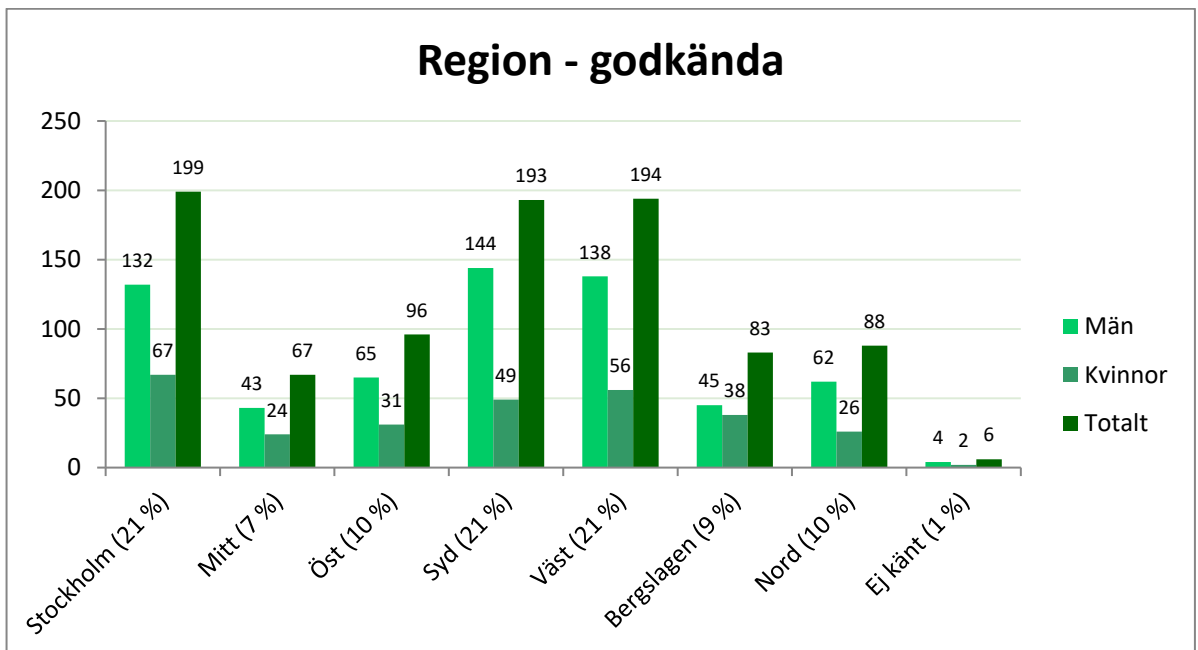
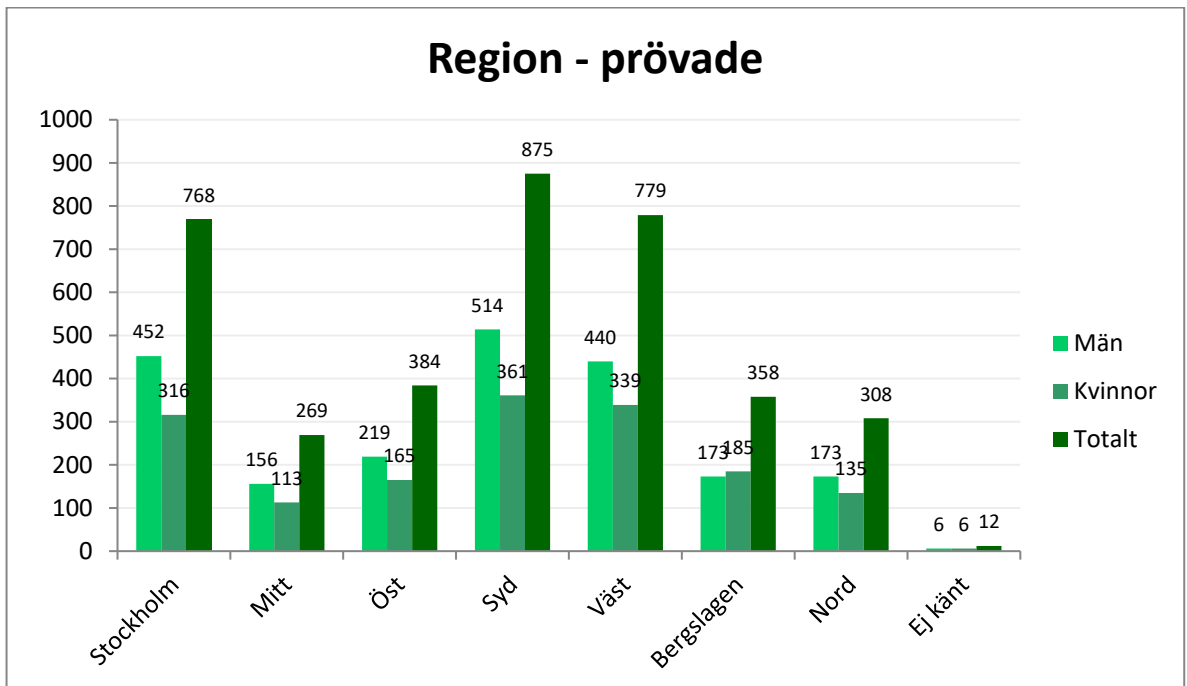
Steg i processen	Kön	Utländsk bakgrund		Svensk bakgrund		Totalt	Andel med utländsk bakgrund
		Utrikes födda	Inrikes födda med två utrikes födda föräldrar	Inrikes födda med en inrikes och en utrikes född förälder	Inrikes födda med två inrikes födda föräldrar		
Godkända ansökningar	Kvinnor	721	533	615	4 931	6 800	18,4%
	Män	1 853	881	793	5 449	8 976	30,5%
	Totalt	2 574	1 414	1 408	10 380	15 776	25,3%
Uppfyllt betygskraven	Kvinnor	212	222	300	2 550	3 284	13,2%
	Män	414	340	364	2 553	3 671	20,5%
	Totalt	626	562	664	5 103	6 955	17,1%
Kallade	Kvinnor	212	222	298	2 526	3 258	13,3%
	Män	407	334	358	2 506	3 605	20,6%
	Totalt	619	556	656	5 032	6 863	17,1%
Inställda till provning	Kvinnor	99	98	162	1 261	1 620	12,2%
	Män	226	179	210	1 518	2 133	19,0%
	Totalt	325	277	372	2 779	3 753	16,0%
Godkända efter UNIQ och NEO- PIR	Kvinnor	51	60	112	937	1 160	9,6%
	Män	139	100	171	1 233	1 643	14,5%
	Totalt	190	160	283	2 170	2 803	12,5%
Godkända efter fysiska och medicinska tester	Kvinnor	25	26	64	552	667	7,6%
	Män	95	83	140	1 057	1 375	12,9%
	Totalt	120	109	204	1 609	2 042	11,2%
Godkända efter psykologisk bedömning	Kvinnor	10	13	20	250	293	7,8%
	Män	37	33	60	503	633	11,1%
	Totalt	47	46	80	753	926	10,0%
Godkända efter polisens säkerhetsprovning	Kvinnor	10	12	20	243	285	7,7%
	Män	35	29	56	493	613	10,4%
	Totalt	45	41	76	736	898	9,6%
Godkända tidigare omgång	Kvinnor	0	0	1	13	14	0,0%
	Män	4	3	3	23	33	21,2%
	Totalt	4	3	4	36	47	14,9%
Kvar i utbildning efter reservantagning -från denna omgång	Kvinnor	10	10	19	219	258	7,8%
	Män	31	27	50	451	559	10,4%
	Totalt	41	37	69	670	817	9,5%
Kvar i utbildning efter reservantagning -av godkända tidigare omgång	Kvinnor	0	0	0	2	2	0,0%
	Män	1	1	1	8	11	18,2%
	Totalt	1	1	1	10	13	15,4%

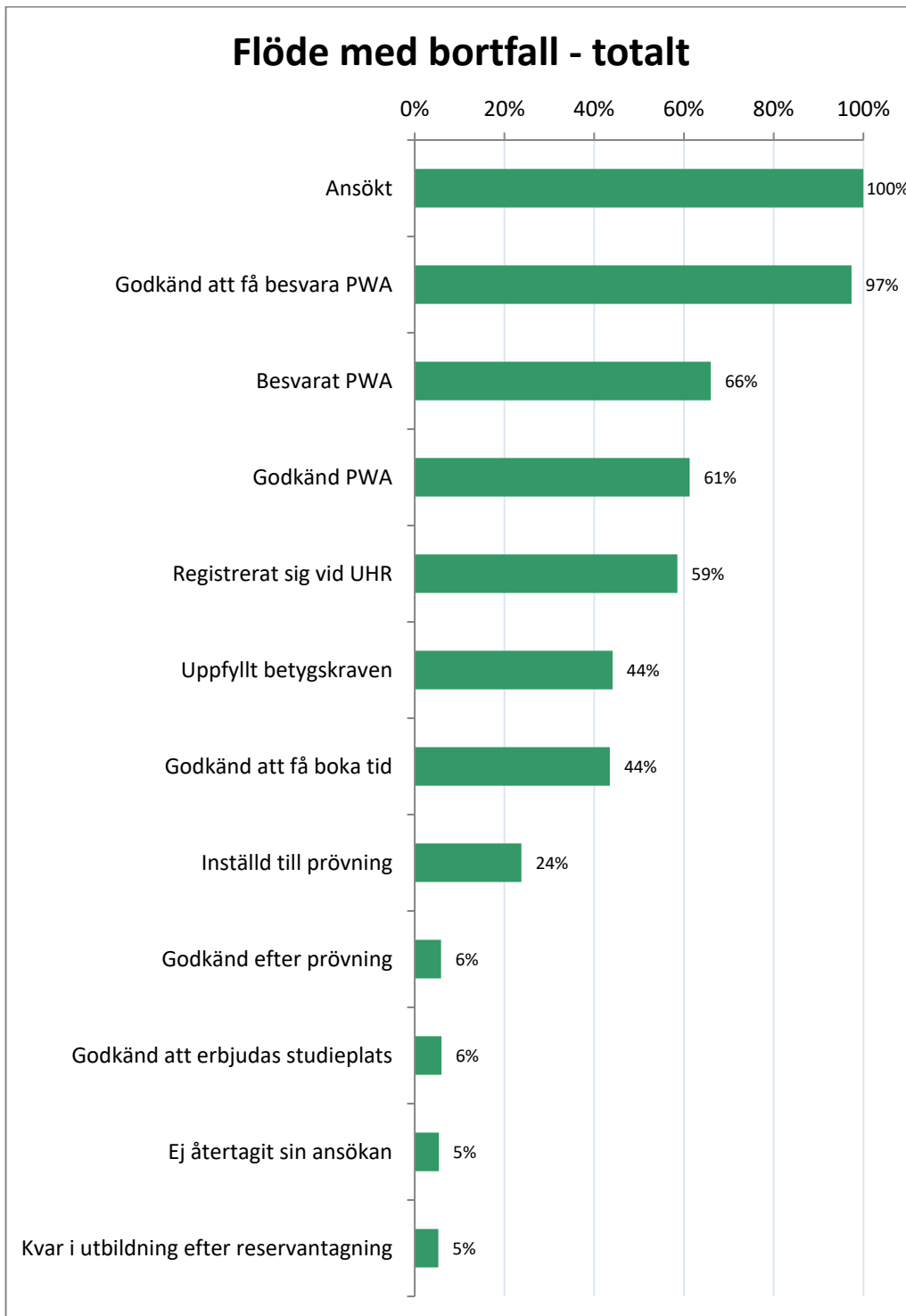
Flöde med bortfall - uppdelat på kön



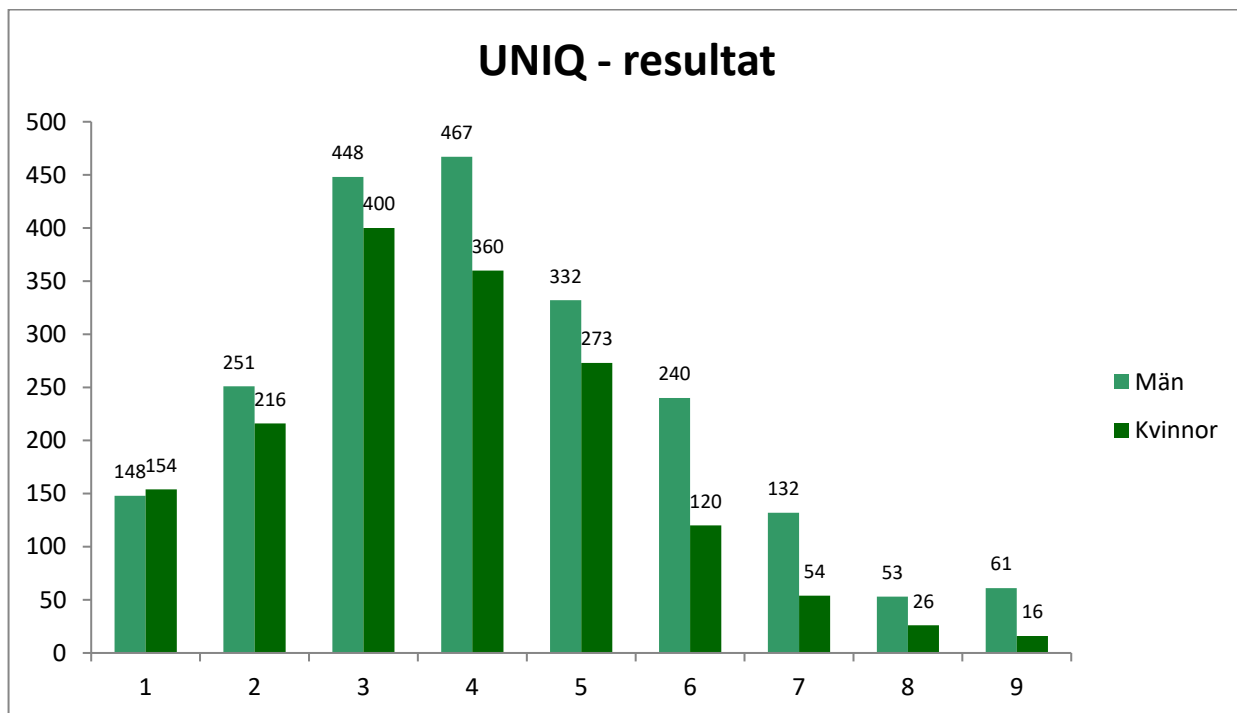


- 16 % av kvinnorna och 25 % av männen i åldern 18-24 år blev godkända.
- 20 % av kvinnorna och 35 % av männen i åldern 25-29 år blev godkända.
- 21 % av kvinnorna och 33 % av männen i åldern 30-34 år blev godkända.
- 17 % av kvinnorna och 30 % av männen i åldern 35-39 år blev godkända.
- 23 % av kvinnorna och 27 % av männen i åldern 40 år eller äldre blev godkända.

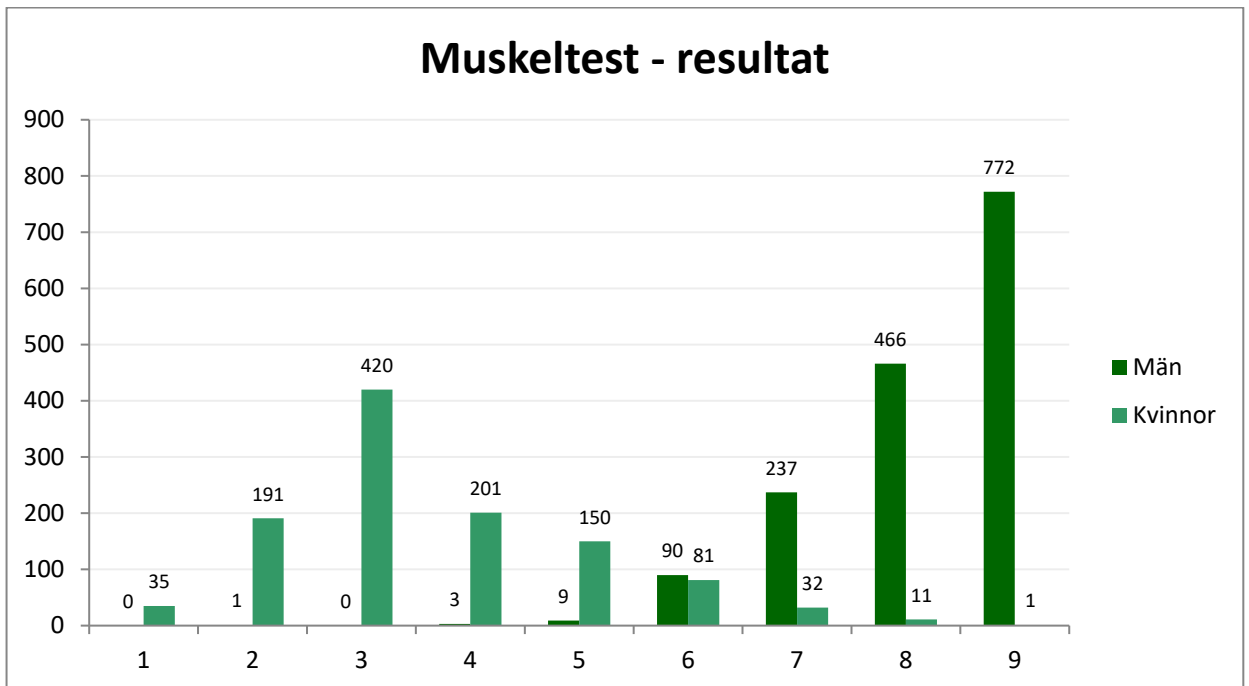




Totalt föll 2855 av 3753 prövande bort (76 %).



- Totalt genomfördes testet av 1619 kvinnor och 2132 män.
- Medelvärde för kvinnor låg på 3,73 och för män 4,16.
- För att få godkänt krävdes som lägst 3.
- 370 kvinnor (23 %) och 399 män (19 %) fick underkänt på testet.



- Totalt genomfördes testet av 1122 kvinnor och 1578 män.
- Medelvärde för kvinnor låg på 3,60 och för män 8,20.
- För att få godkänt krävdes som lägst 3 för kvinnor och 6 för män.
- 226 kvinnor (20 %) och 13 män (1 %) underkändes på testet.