

Rapport – antagningsprocess för sökande till polisutbildningen – skolstart VT-2020

Statistikuppgifter från Rekryteringsmyndigheten efter avslutad antagningsomgång



Rekryteringsmyndigheten, Box 31, 651 02 Karlstad
Telefon 0771-24 40 00, E-post exp@rekryteringsmyndigheten.se
www.rekryteringsmyndigheten.se

Publicerad av Rekryteringsmyndigheten, mars 2020

FÖRORD

Uppgifterna i rapporten är hämtade från antagningsprocessen till polisutbildningen med skolstart VT-2020, den består av statistik som innefattar ansökningsförfarandet, prövningen hos Rekryteringsmyndigheten, antal som erbjudits studieplats samt hur många som är kvar i studier tre veckor efter studiestart.

HUR GÅR ANTAGNINGSPROCESSEN TILL?

Rekryteringsmyndigheten har sedan 2014 det övergripande ansvaret för ansökan, selektering, prövning, nominering och antagning till polisutbildningen. Universitets- och högskolerådet (UHR) granskar betyg och omdömen för att kontrollera studiebehörighet och räknar ut meritvärde. Polismyndigheten gör en säkerhetsprövning på alla sökande som är godkända efter den medicinska och psykologiska prövningen.

Ansökan till polisutbildningen är öppen två gånger per år, höst och vinter, och består av två delar. Första delen består i att den sökande får ange sitt personnummer och kontaktuppgifter i ett formulär på webben. En första kontroll görs att den sökande är 18 år och svensk medborgare. Det kontrolleras mot Skatteverkets register. Om den sökande uppfyller de grundläggande kraven ska hen besvara ett webbaserat frågeformulär, där bedöms personens möjligheter att klara polisutbildningen och att arbeta som polis. I samband med ansökan ska den sökande också anmäla sig till antagning.se (UHR) för validering av personens behörighet. Sökande som blir godkända på frågeformuläret och har behörighet får boka en tid för att genomföra den medicinska och psykologiska prövningen.

Den medicinska och psykologiska prövningen genomförs på Rekryteringsmyndighetens prövningsenheter i Stockholm och Malmö. Där genomförs ett begåvningsstest och ett personlighetstest i datasal. Därefter genomförs fysiologiska tester, medicinska undersökningar och bedömningar, intervju med psykolog samt drogtest. Sökande som inte klarar ett moment får inte fortsätta prövningen.

De som blir godkända på den medicinska och psykologiska prövningen genomgår en säkerhetsprövning som omfattar intervju och registerkontroll. Denna prövning genomförs av Polismyndigheten i samband med prövningen.

Rekryteringsmyndigheten gör en bedömning av alla sökandes resultat och rekommenderar vilka som ska antas till polisutbildningen, men det är Polismyndigheten som beslutar om vilka som ska antas.

STUDIEORTER OCH ANTAL UTBILDNINGSPLATSER

Polisutbildningen finns på fem platser i Sverige Umeå universitet, Södertörns högskola i Stockholm, Borås högskola, Linnéuniversitetet i Växjö samt Malmö universitet. I Umeå, Borås och Växjö går polisutbildningen att läsa på distans. Sedan vårterminen 2015 har antalet utbildningsplatser till polisutbildningen tredubblats.

Utbildningsstart	Antal sökande	Antal kallade till prövning	Antal som kom till prövningen	Antal som erbjudits utbildningsplats	Antal som går utbildningen efter tre veckor	Antal utbildningsplatser
VT-2020	17 500	6 523	3 483	651	606	1 020
HT-2019	15 776	6 863	3 753	939	830	950
VT-2019	11 591	5 769	3 462	771	681	771
HT-2018	9 594	4 565	3 044	791	663	800
VT-2018	9 354	4 037	2 378	624	541	800
HT-2017	5 927	3 293	2 313	693	625	800
VT-2017	8 380	4 113	2 603	705	640	800
HT-2016	6 584	2 596	1 707	583	514	550
VT-2016	4 589	1 917	1 263	278	257	300
HT-2015	6 507	2 100	1 530	348	308	295
VT-2015	8 309	1 858	1 315	326	Ingen uppgift	337

FLÖDE I ANTAGNINGSPROCESSEN UPPDELAT PÅ KÖN

7 760 kvinnor och 9 740 män sökte till polisutbildningen VT-2020. Nedan visas en tabell med de olika momenten i antagningsprocessen, samt hur många som är kvar efter ett moment. De sökande som missar ett moment får inte fortsätta prövningen.

	Kvinnor	Män	Totalt	%
Ansökningar	7 760	9 740	17 500	100
Behörig att besvara PWA¹	7 636	9 275	16 911	97
Besvarat PWA	4 281	5 157	9 438	54
Godkänd PWA	3 988	4 800	8 788	50
Registrerat sig på antagning.se	3 801	4 541	8 342	48
Uppfyllt betygskraven	3 145	3 432	6 577	38
Godkänd att boka tid för prövning	3 126	3 397	6 523	37
Inställt sig till prövning	1 509	1 974	3 483	20
Godkänd efter UNIQ	1 129	1 573	2 702	15
Godkänd efter NEO-PIR	1 033	1 491	2 524	14
Godkänd efter muskeltest	865	1 476	2 341	13
Godkänd efter fystest	705	1 387	2 092	12
Godkänd efter medicinska tester	598	1 244	1 842	11
Godkänd efter psykologsamtal	210	463	673	4
Godkänd efter säkerhetssamtal	202	439	641	4
Erbjuds studieplats²	206	445	651	4
Kvar i utbildning efter tre veckor	188	418	606	3

¹ Är svensk medborgare och har fyllt 18 år.

² Inklusive de som är godkända från en tidigare prövningsomgång.

ÅLDER PRÖVADE OCH GODKÄNDA

Tabellen nedan visar åldern på de prövande, tillsammans med uppgifter om godkänt resultat. Merparten av de prövande är mellan 18 och 24 år gamla, liksom de som blivit godkända. Med godkända avses här de som har blivit godkända till och med psykologintervjun.

	Prövade			Godkända		
	Kvinnor	Män	Totalt	Kvinnor	Män	Totalt
18-24 år	880	854	1 734	120	167	287
25-29 år	329	580	909	52	149	201
30-34 år	152	286	438	17	80	97
35-39 år	94	138	232	9	36	45
40 år eller äldre	54	116	170	8	26	34
Totalt	1 509	1 974	3 483	206	458	664

REGION PRÖVADE OCH GODKÄNDA

I tabellen nedan redovisas vilken region som de prövade bor. Regionsindelningen bygger på Polismyndighetens sju polisregioner³. De som genomförde sin prövning bor till största delen i storstadsregionerna Stockholm, Göteborg och Malmö. Med godkända avses här de som har blivit godkända till och med psykologintervjun.

	Prövade			Godkända		
	Kvinnor	Män	Totalt	Kvinnor	Män	Totalt
Stockholm	286	417	703	48	79	127
Mitt	111	152	263	15	28	43
Öst	150	208	358	21	59	80
Syd	382	479	861	47	114	161
Väst	278	396	674	37	101	138
Bergslagen	153	155	308	21	31	52
Nord	149	166	315	17	45	62
Ej känt⁴	-	1	1	-	1	1
Totalt	1 509	1 974	3 483	206	458	664

³ Polisregion Stockholm: Stockholms län och Gotland.

Polisregion Mitt: Gävleborgs län, Uppsala län och Västmanlands län.

Polisregion Öst: Jönköpings län, Södermanlands län och Östergötlands län.

Polisregion Syd: Blekinge, Kalmar, Kronobergs och Skåne län.

Polisregion Väst: Hallands och Västra Götalands län.

Polisregion Bergslagen: Dalarna, Värmland och Örebro län.

Polisregion Nord: Jämtland, Norrbotten, Västerbotten och Västernorrlands län.

⁴ Innebär att den sökande kan bo utomlands eller har skyddade personuppgifter.

BORTFALL UNDER PRÖVNINGEN

I den här tabellen redovisas i vilket moment som den sökande har fått underkänt. Ett misslyckat resultat i ett moment innebär att prövningen avbryts.

	Kvinnor	Män	Totalt
UNIQ	380	401	781
NEO-PIR	96	82	178
Övriga medicinska orsaker	107	143	250
Muskeltest	168	15	183
Fysiskt arbetsprov	160	89	249
Psykologsamtal	388	781	1 169
Säkerhetssamtal	4	19	23
Återtagit ansökan under prövning	4	5	9
Totalt ej godkända	1 307	1 535	2 842

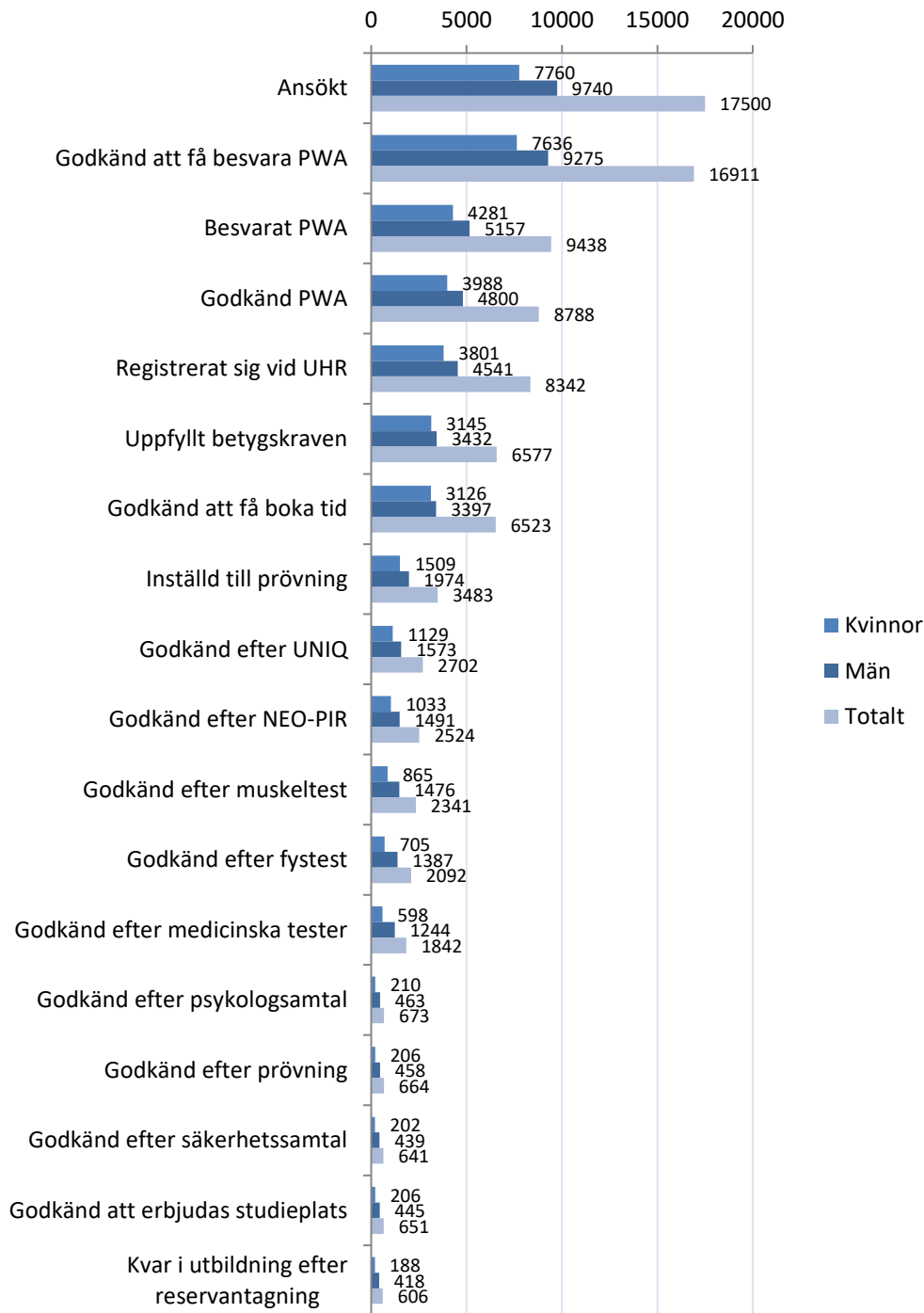
UTLÄNDSK OCH SVENSK BAKGRUND I ANTAGNINGSPROCESSEN

Statistiska Centralbyrån (SCB) sammanställer statistiken kring utländsk och svensk bakgrund i antagningsprocessen. Resultatet av den redovisas i tabellen nedan.

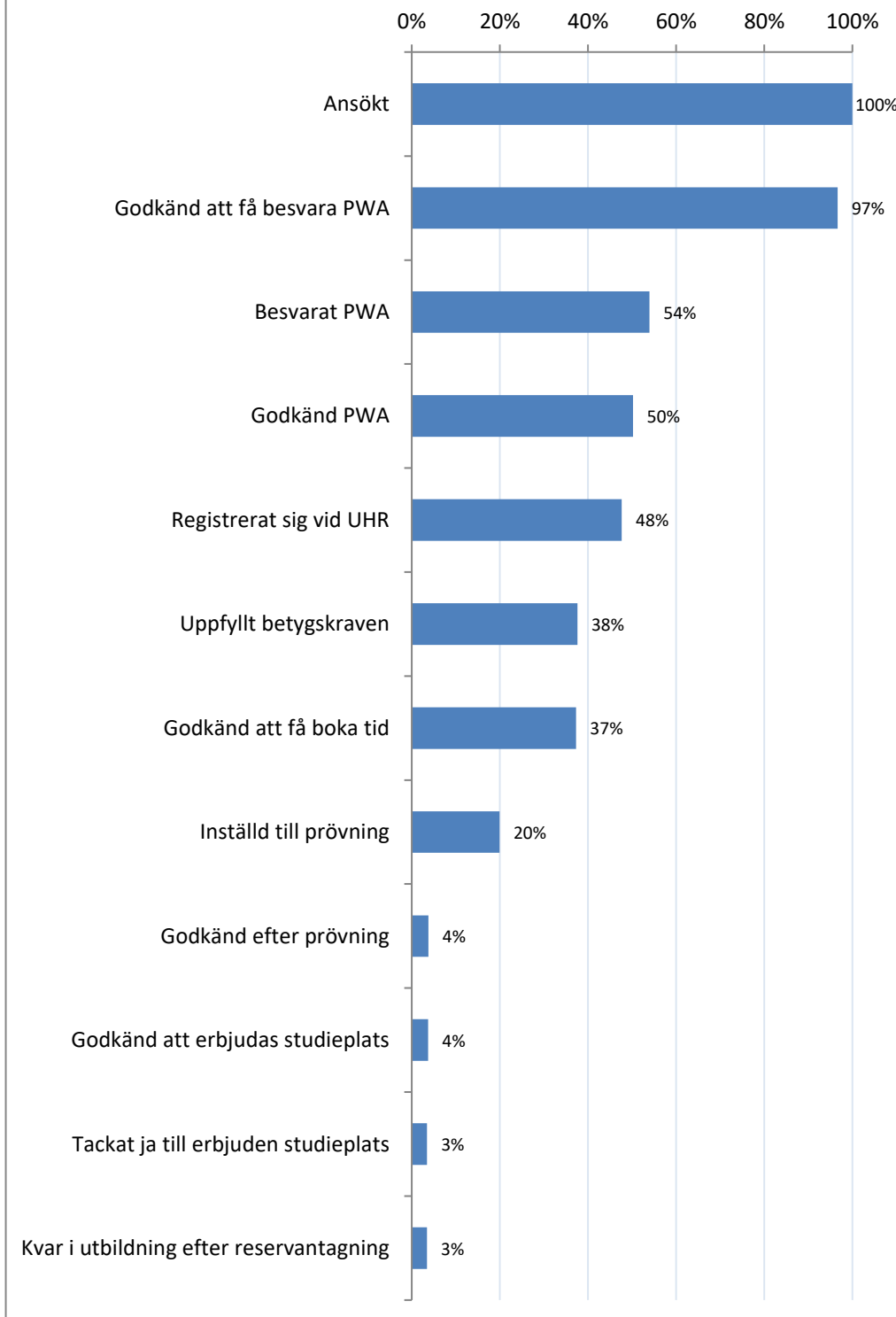
Steg i processen	Kön	Utländsk bakgrund		Svensk bakgrund		Totalt	Andel med utländsk bakgrund
		Utrikesfödda	Inrikesfödda med två utrikesfödda föräldrar	Inrikesfödda med en inrikes- och en utrikesfödd förälder	Inrikesfödda med två inrikesfödda föräldrar		
Ansökningar ⁵	Kvinnor	996	594	667	5 499	7 756	20,5%
	Män	2 318	886	823	5 713	9 740	32,9%
	Totalt	3 314	1 480	1 490	11 212	17 496	27,4%
Uppfyllt betygskraven	Kvinnor	200	195	290	2 458	3 143	12,6%
	Män	392	332	338	2 370	3 432	21,1%
	Totalt	592	527	628	4 828	6 575	17,0%
Godkänd att få boka tid	Kvinnor	199	194	290	2 443	3 126	12,6%
	Män	388	325	337	2 347	3 397	21,0%
	Totalt	587	519	627	4 790	6 523	17,0%
Inställda till provning	Kvinnor	97	86	141	1 185	1 509	12,1%
	Män	231	173	189	1 381	1 974	20,5%
	Totalt	328	259	330	2 566	3 483	16,9%
Godkända efter UNIQ och NEO-PIR	Kvinnor	45	46	85	857	1 033	8,8%
	Män	130	108	147	1 106	1 491	16,0%
	Totalt	175	154	232	1 963	2 524	13,0%
Godkända efter fysiska och medicinska tester och prov	Kvinnor	26	24	41	507	598	8,4%
	Män	100	85	127	932	1 244	14,9%
	Totalt	126	109	168	1 439	1 842	12,8%
Godkända efter psykologisk bedömning	Kvinnor	7	8	14	177	206	7,3%
	Män	26	18	37	377	458	9,6%
	Totalt	33	26	51	554	664	8,9%
Godkända efter polisens säkerhetssamtal	Kvinnor	7	8	14	173	202	7,4%
	Män	24	16	35	364	439	9,1%
	Totalt	31	24	49	537	641	8,6%
Godkända tidigare omgång	Kvinnor	0	0	0	5	5	0,0%
	Män	0	0	3	8	11	0,0%
	Totalt	0	0	3	13	16	0,0%
Kvar i utbildning efter reservantagning -från denna omgång	Kvinnor	6	8	14	158	186	7,5%
	Män	22	15	33	343	413	9,0%
	Totalt	28	23	47	501	599	8,5%
Kvar i utbildning efter reservantagning -av godkända tidigare omgång	Kvinnor	0	0	0	2	2	0,0%
	Män	0	0	1	4	5	0,0%
	Totalt	0	0	1	6	7	0,0%

⁵ SCB saknar uppgifter gällande bakgrund på 4 personer i detta steg.

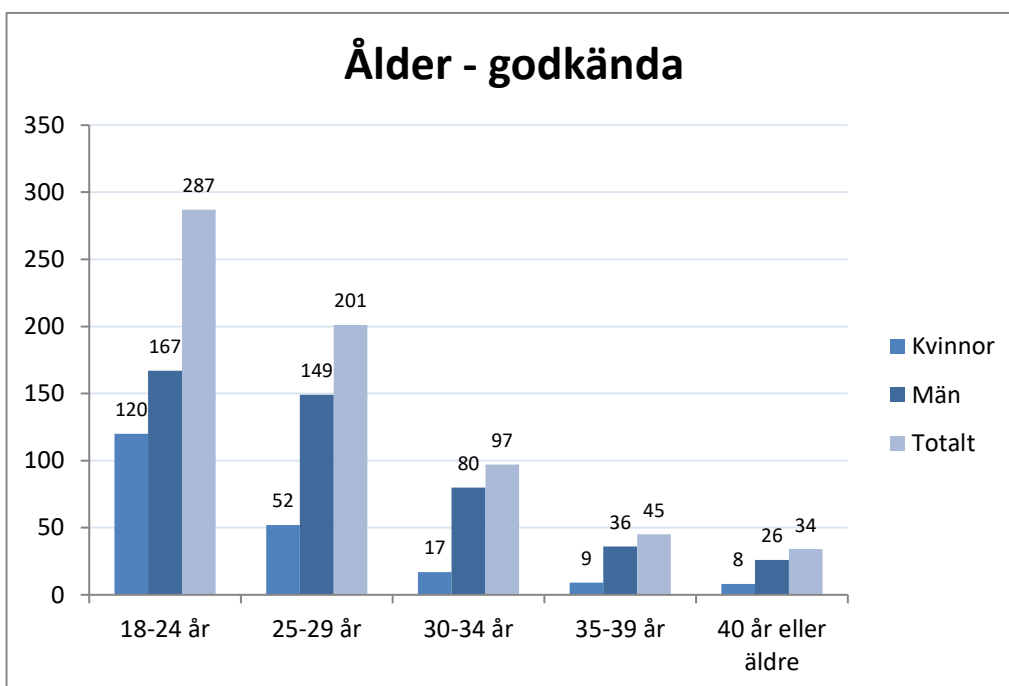
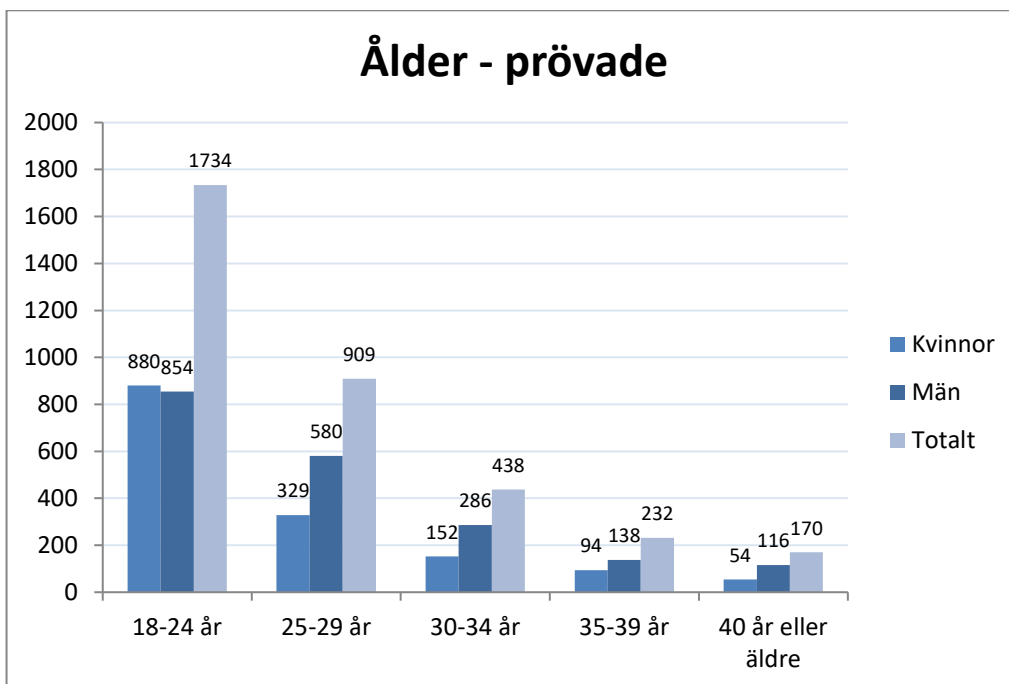
Resultat antagningsprocessen - könsfördelad



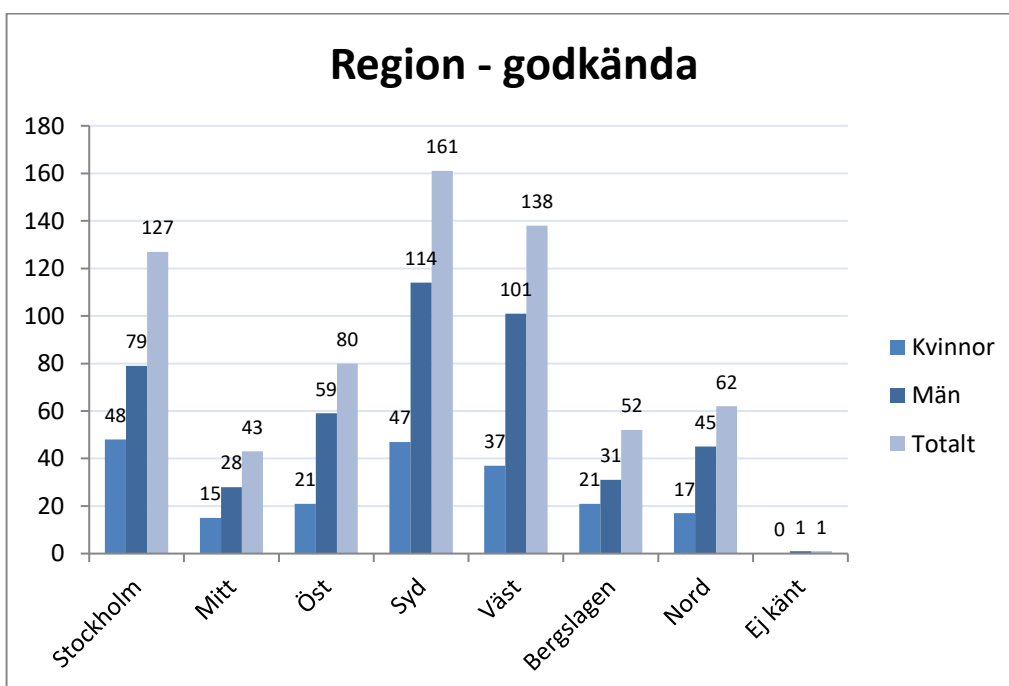
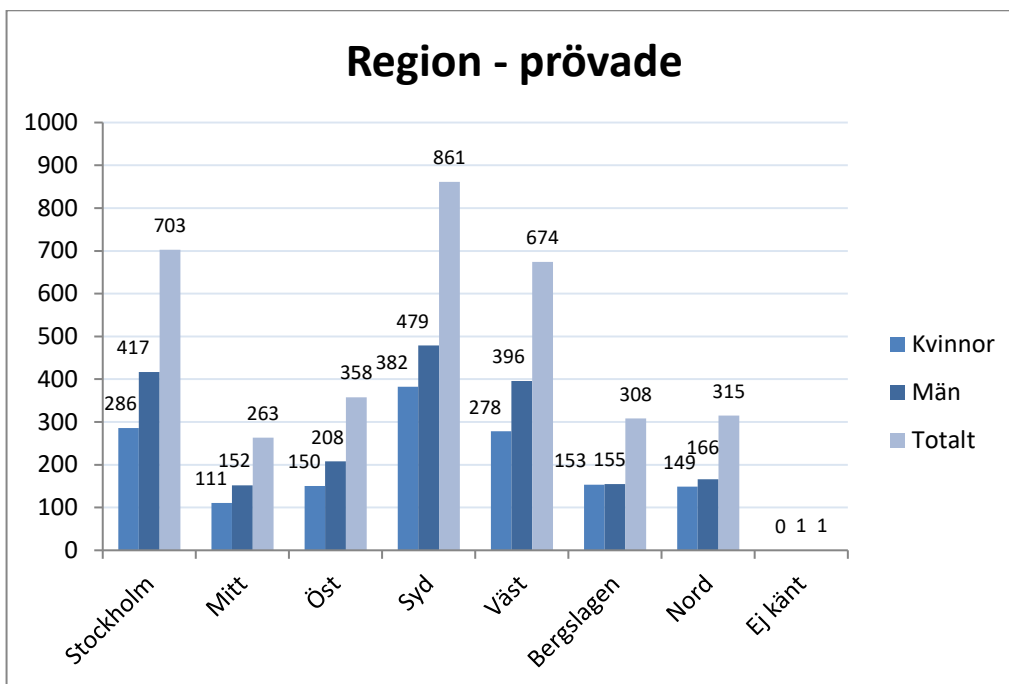
Resultat antagningsprocessen- totalt



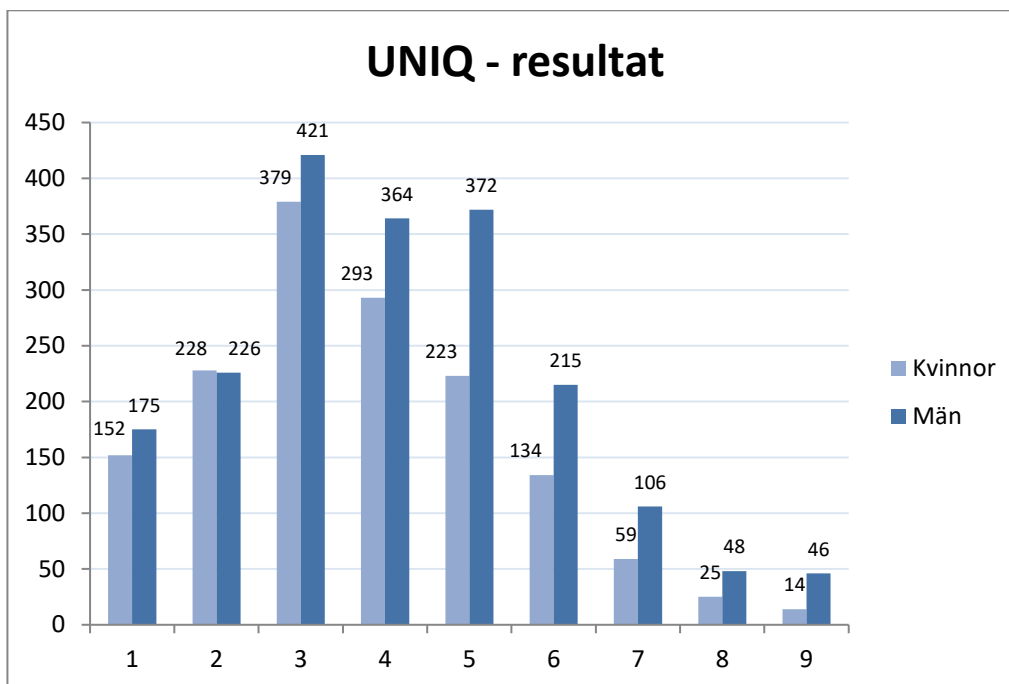
Totalt föll 2 842 av 3 483 prövande bort (82 %).



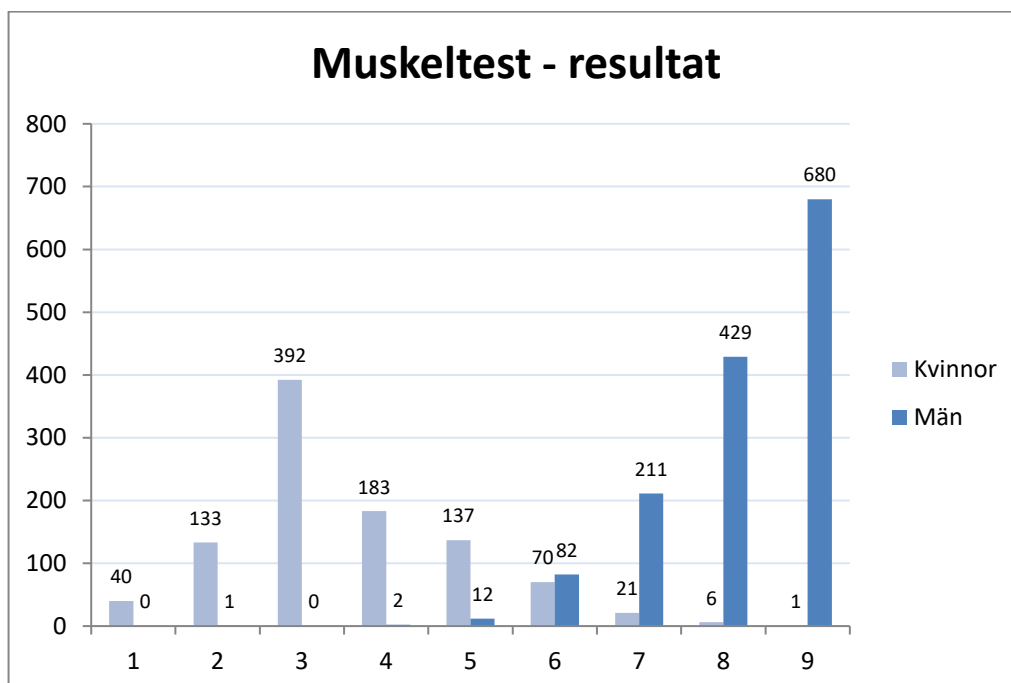
- 14 % av kvinnorna och 20 % av männen i åldern 18-24 år blev godkända.
- 16 % av kvinnorna och 26 % av männen i åldern 25-29 år blev godkända.
- 11 % av kvinnorna och 28 % av männen i åldern 30-34 år blev godkända.
- 10 % av kvinnorna och 26 % av männen i åldern 35-39 år blev godkända.
- 15 % av kvinnorna och 22 % av männen i åldern 40 år eller äldre blev godkända.



- 19% i region Stockholm blev godkända
- 6 % i region Mitt blev godkända.
- 12 % i region Öst blev godkända.
- 24 % i region Syd blev godkända.
- 21 % I region Väst blev godkända.
- 8 % i region Bergslagen blev godkända.
- 9 % i region Nord blev godkända.



- Totalt genomfördes testet av 1 507 kvinnor och 1 973 män.
- Medelvärde för kvinnor låg på 3,7 och för män 4,1.
- För att få godkänt krävdes som lägst 3.
- 380 kvinnor (25 %) och 401 män (20 %) fick underkänt på testet.



- Totalt genomfördes testet av 983 kvinnor och 1 417 män.
- Medelvärde för kvinnor låg på 3,6 och för män 8,2.
- För att få godkänt krävdes som lägst 3 för kvinnor och 6 för män.
- 173 kvinnor (18 %) och 15 män (1 %) underkändes på testet.